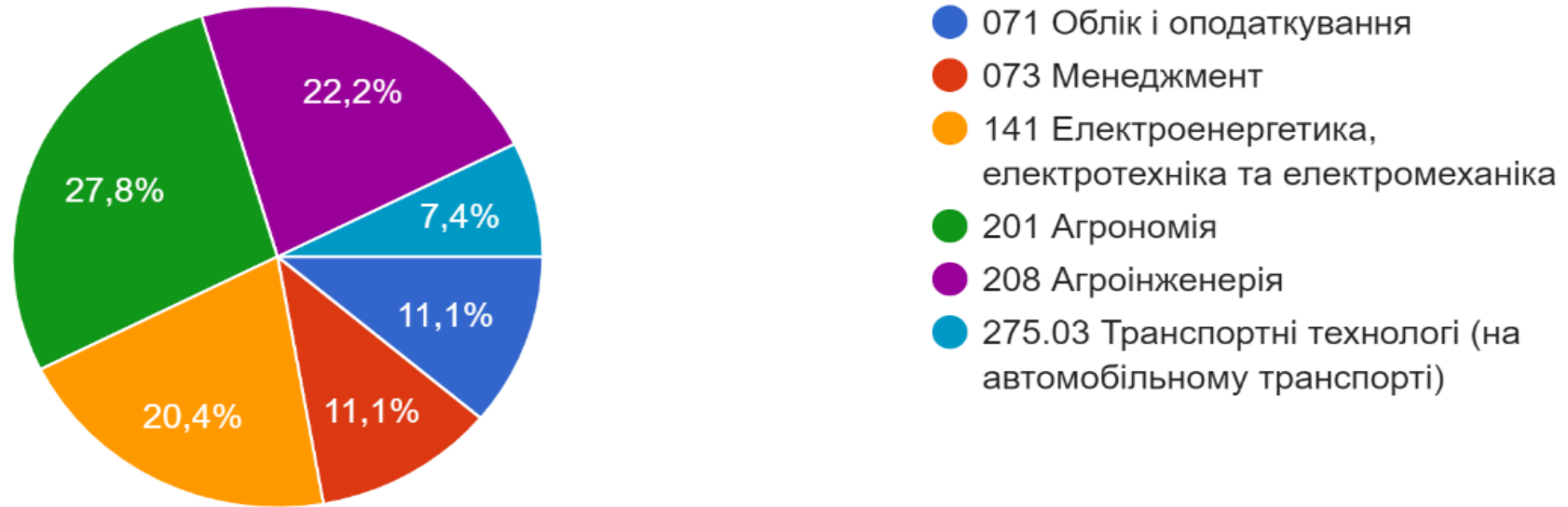

Результати анкетування студентів-випускників та науково-педагогічних працівників

Затверджено Вченою радою інституту 28 вересня 2023 р., протокол 2

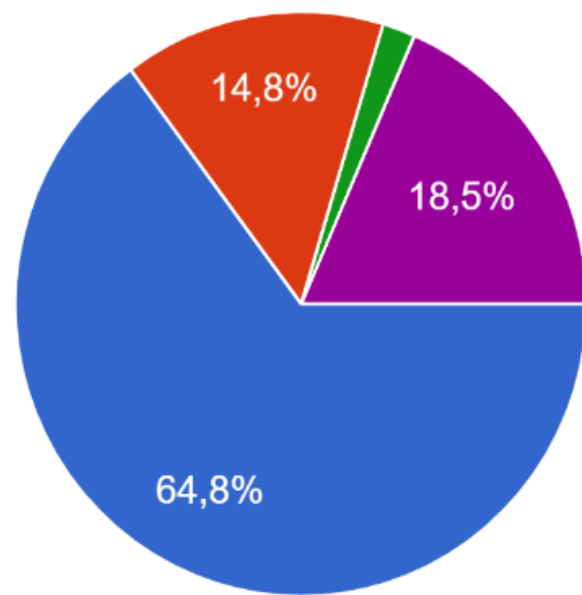
Анкетування студентів-випускників здійснювалося в першій половині липня 2023 року

Оберіть освітню програму, за якою Ви завершуєте навчання у 2023 році



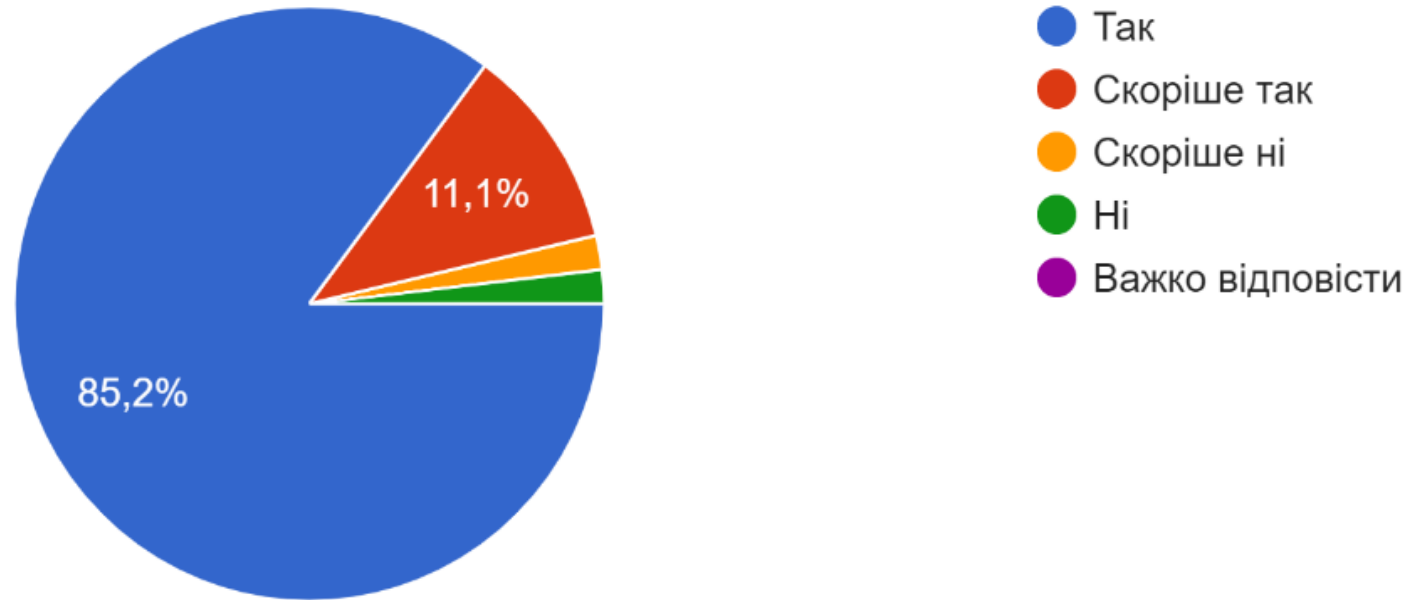
98,1 % респондентів завершили навчання не більше 5 років тому;
лише 16,7 % з опитаних працюють за фахом

Чи задоволені Ви рівнем отриманим освітніх послуг за освітньо-професійною програмою (спеціальністю)?

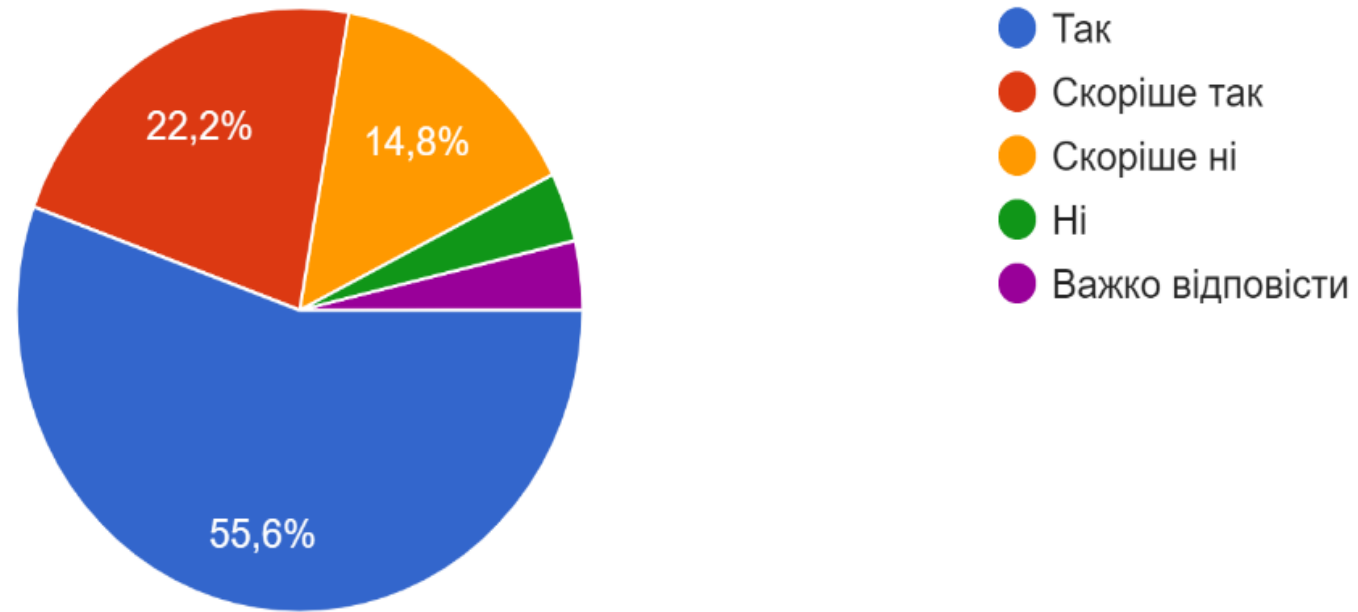


- Так
- Скоріше так
- Скоріше ні
- Ні
- Важко відповісти

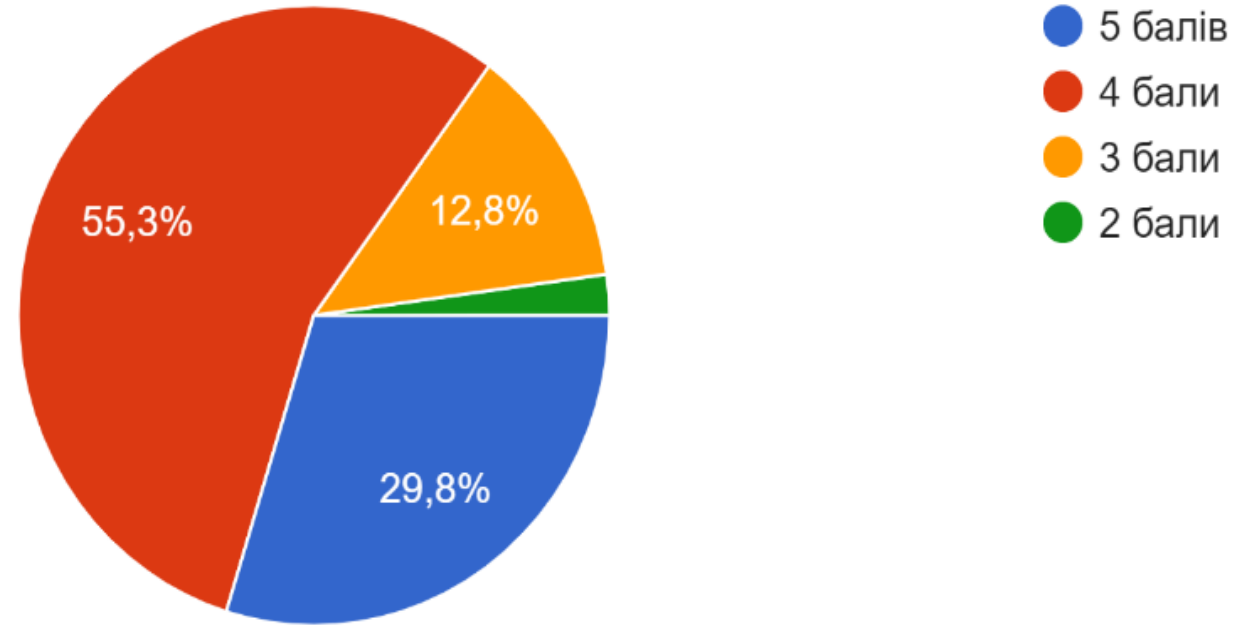
Чи здійснювалося чесно та прозоро оцінювання навчальних досягнень викладачами Інституту?



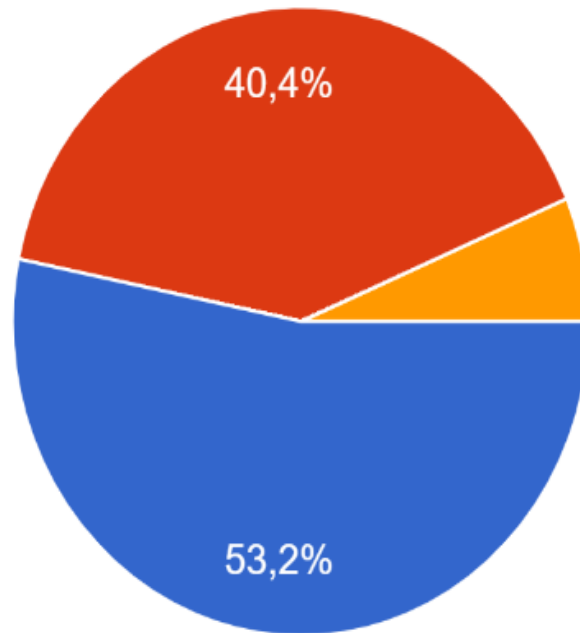
Чи достатнім виявився рівень практичної підготовки для ефективної професійної діяльності?



Оцініть за 5-ти бальною шкалою Ваш власний рівень фахової підготовки

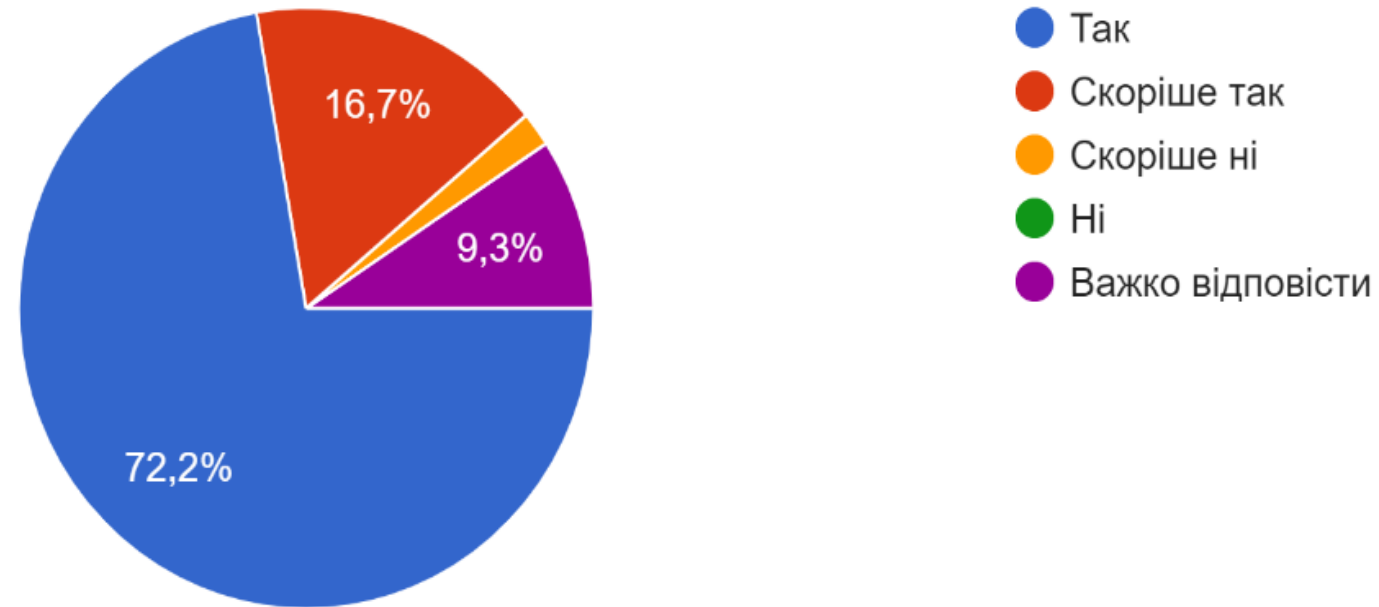


Чим Ви зазвичай користувались при підготовці до занять?

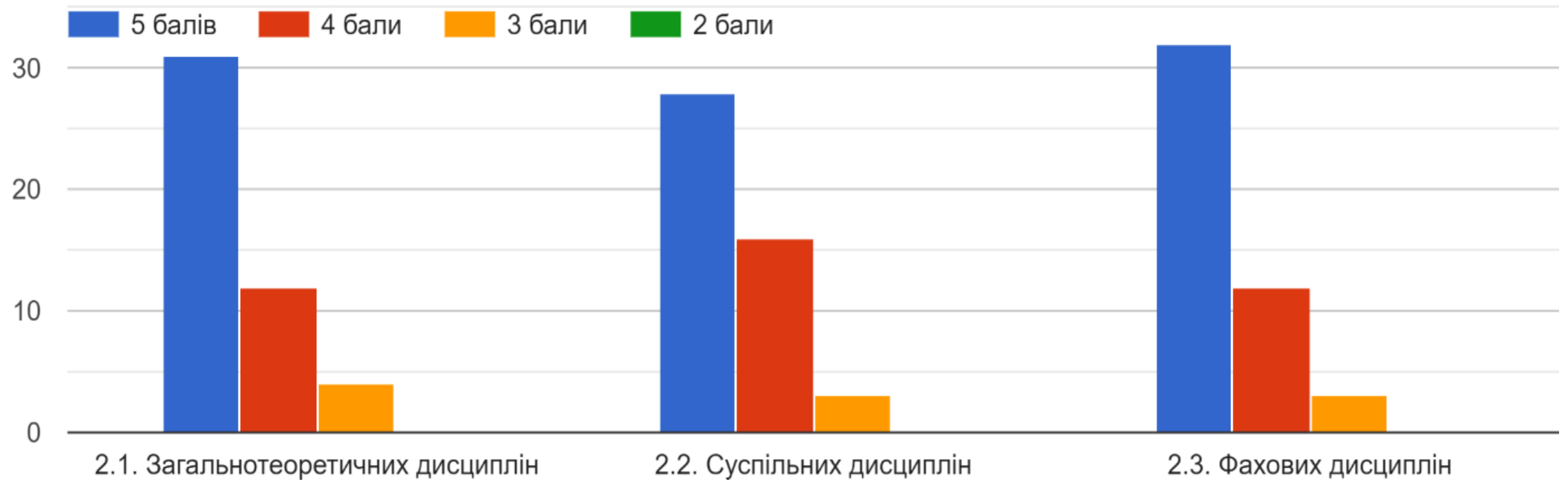


- Інтернетом
- Матеріалами з електронних курсів
- Друкованими матеріалами з університетської бібліотеки
- Науковими монографіями, статтями

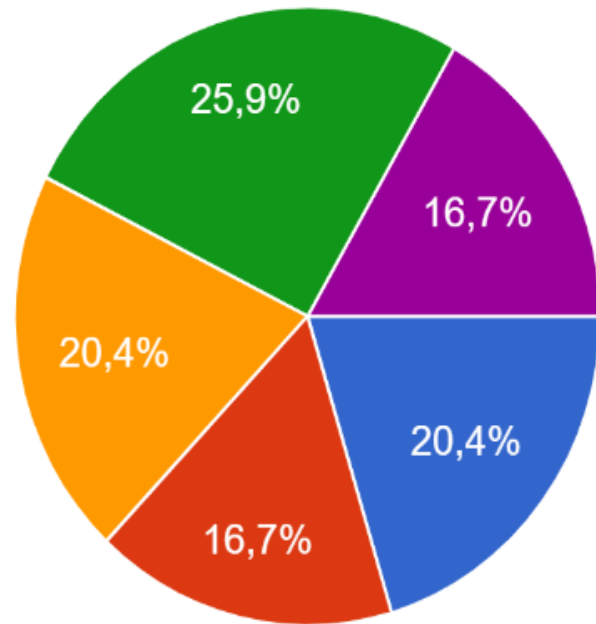
Чи на достатньому рівні були сформовані комунікативні, організаторські компетентності, соціально-психологічні навички для ефективної професійної діяльності?



Як би Ви оцінили рівень викладання в нашому виші для бакалаврів?

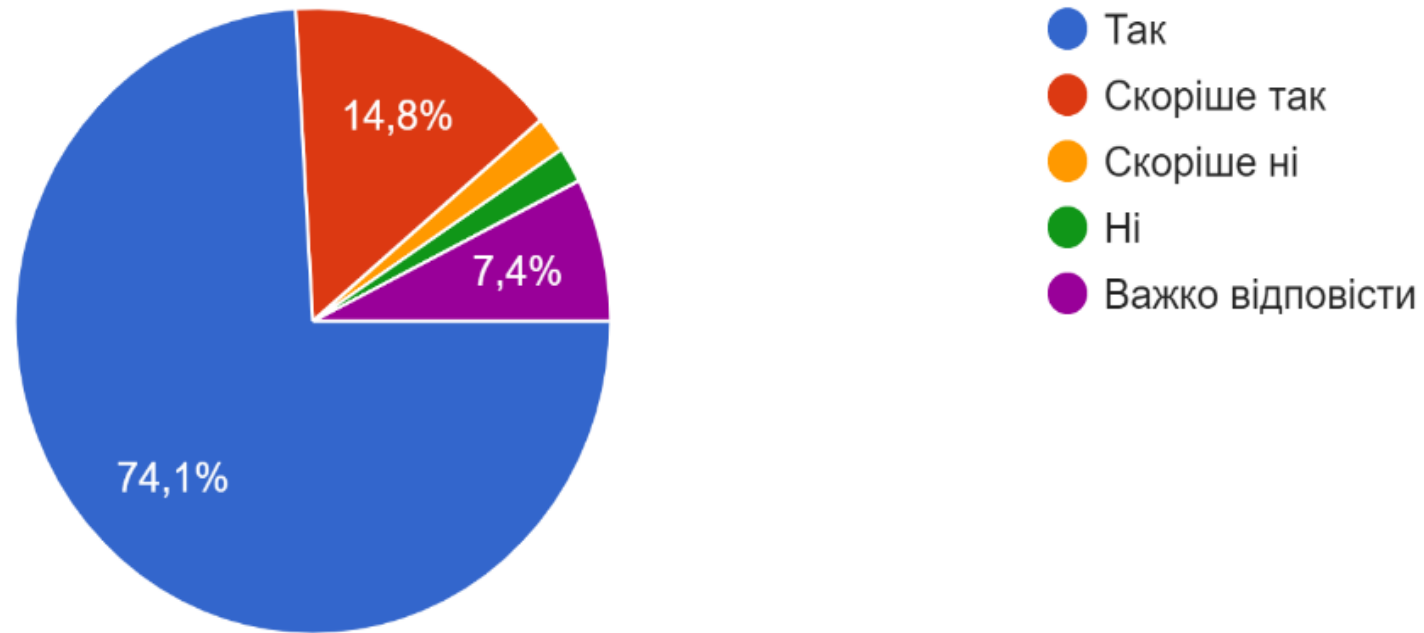


Чи порадили б Ви внести зміни і доповнення у зміст освітньо-професійної програми?



- Так
- Скоріше так
- Скоріше ні
- Ні
- Важко відповісти

Чи рекомендували б Ви навчальний заклад для здобуття вищої освіти за Вашою спеціальністю?



Вкажіть прізвища викладачів, які, на Вашу думку, є найбільш компетентні зі свого фаху

Власенко Д.О., Дворник І.В., Іванько А.В., Калініченко Р.А., Семеніхін А.В., Царук І.В., Царук Н.Г.

Вкажіть прізвища викладачів, які, на Вашу думку, є найвимогливіші до рівня знань

Безпала О.В., Герасименко В.П., Дворник І.В., Іванько А.В., Лементарьов В.В., Майбородіна Н.В., Семеніхін А.В.

Вкажіть прізвища викладачів, які, на Вашу думку, найкраще проводять заняття

Безпала О.В., Герасименко В.П., Дворник І.В., Лементарьов В.В., Литовченко В.П., Македон Г.М., Семеніхін А.В., Царук І.В., Царук Н.Г., **ВСІ (31 %)**.

Вкажіть прізвища викладачів, які, на Вашу думку, є взірцем Викладача і Людини для Вас

Василюк В.І., Герасименко В.П., Кресан Т.А., Лементарьов В.В., Македон Г.М., Царук І.В.

Вкажіть прізвища викладачів, які, на Вашу думку, є некомпетентні зі свого фаху

немає таких

РЕЗУЛЬТАТИ ОПИТУВАННЯ НПП ЩОДО ОСВІТНЬОГО ПРОЦЕСУ У 2022-2023 Н.Р.:

- 78,8%** опитаних при читанні лекцій використовуються презентації та відеоматеріали та відзначають покращення мультимедійного забезпечення аудиторій за останній час;
- 60,6%** вважають достатнім навчально-методичне забезпечення на своїй кафедрі, решта впевнені, що воно потребує вдосконалення;
- 69,7%** співпрацюють з бібліотекою щодо наповнення бібліотечного фонду електронними версіями навчальних та методичних видань;
- 27,3%** визнають, що володіють іноземною мовою на недостатньому рівні;
- 78,8%** високо оцінюють якість освітнього процесу на своїй кафедрі, решта вважають рівень середнім;
- 93,9%** задоволені роботою свого деканату, решта – частково;
- 97%** відчують позитивні зміни в інституті за останній рік, **3%** важко відповісти;
- 100%** позитивно оцінюють роботу сайту

РЕЗУЛЬТАТИ ОПИТУВАННЯ НПП

ЩОДО СИСТЕМИ ВНУТРІШНЬОГО ЗАБЕЗПЕЧЕННЯ ЯКОСТІ ОСВІТИ

- 93,3%** НПП вважають, що в інституті реалізується принцип студоцентризму;
- 96,7%** НПП задовольняють відносини між викладачами та соціально-психологічний клімат на кафедрі, факультеті та в інституті в цілому (**3,3%** віжко відповісти);
- 96,7%** НПП вільно обирають методи навчання, форми, методи, критерії оцінювання (**3,3%** віжко відповісти);
- 93,3%** опитаних підтверджують, що вони залучені до розробки, моніторингу, перегляду освітніх програм;
- 96,7%** підтверджують, що у викладачів є можливість звернутися до директорату, керівників структурних підрозділів з ініціативи щодо покращення якості освіти та мають можливість втілення ініціатив щодо покращення якості освіти (**3,3%** віжко відповісти);
- 90%** НПП підтверджують, що гаранті залучаються до оновлення освітніх програм студентів, роботодавців, випускників та використовують результати опитування для їх перегляду та покращення;
- 96,7%** підвищують кваліфікацію на базі інституту (конференції, методичні матеріали, які сприяють їх професійному розвитку);
- 90%** НПП мають можливість втілення академічних свобод для забезпечення якості та інтересів здобувачів в освітньому процесі;
- 96,7%** НПП підтверджують впровадження в інституті політики академічної доброчесності серед НПП та студентів та дотримуються її (**3,3%** віжко відповісти)